


Vouwlijn vlinder vouwen




STAP 1:

Kies een vierkant blaadje uit.




STAP 2:

Vouw een punt naar de andere punt toe.




STAP 3:

Vouw nu de punt naar de middenlijn.



STAP 4:

Vouw nu de andere punt naar de middenlijn.



STAP 5:

Je vlieger is nu klaar, draai hem nu om zodat de andere kant de voorkant wordt. Nu ben je klaar om de vlinder te versieren.

