



4. Uitdagingen voor deze week...

Mail foto's, vragen en oplossingen naar juf Lieke!

WEETJE:

Niet alleen mensen hebben vingerafdrukken. Apen maar ook kangoeroes en koalaberen hebben ze. Sommige dieren hebben ze zelfs op hun grijpstaarten!



Digi doener: Jij bent uniek!









In deze thuiswerk les leer je over vingerafdrukken.

Je kan de opdrachten gemakkelijk thuis doen. De *extra opdracht*, let op doe deze met een volwassene of sla 'm over...

https://futurenl.org/wp-content/uploads/2020/04/Thuisopdracht_14_DD_PO_Jij-bent-uniek.pdf

Maandrijk: De Lente editie.

Allemaal interessante en leuke lente opdrachten!

| | | | |
|---|---|---|---|
| <p>Als je aan de lente denkt, aan welke kleuren denk je dan? Loop ook eens naar buiten en kijk goed rond. Pak tekenmateriaal en teken een kleurenwaaier met jouw lentekleuren.</p>  | <p>Vraag aan je ouders een oud (effen) T-shirt. Versier dit shirt met allerlei verschillende lentebloemen. Je kunt ze erop tekenen, maar je kunt ook bloemen erop plakken. Niet plukken, hoor. Maar zelf maken!</p>  | <p>Maak met spulletjes die je in de tuin kunt vinden een mooie natuur-mandala. Maak er een mooie foto van.</p>  | <p>"Een nieuwe lente, een nieuw geluid". Zoek minstens 10 spreekwoorden of gezegdes die met de lente te maken hebben. Zet de betekenis erbij.</p>  |
| <p>In de lente worden veel dieren geboren. Zoek minstens 20 diersoorten op en bekijk hoe snel deze dieren zelfstandig kunnen lopen, vliegen of zwemmen. Zet dit in een tijdschema, de minste tijd na de geboorte bovenaan.</p>  | <p>Zoek een stil en rustig plekje in de tuin of buiten. Luister of je vogels hoort. Hoeveel verschillende hoor je? Lijkt het op zingen of praten? Kun je uitzoeken welke vogels je hoort?</p>  | <p>Neem een bakje of potje en doe er wat potgrond in. Neem dan zaadjes bv. van tomaat, paprika of komkommer. Zaai de zaadjes 2 tot 3 cm diep in de potgrond. Zet de potjes op een warme plek, zoals de vensterbank. Teken elke keer wat je ziet veranderen.</p>  | <p>Neem een (gekookt) ei. Probeer het zo te verpakken dat het niet breekt als je hem van 2 meter hoogte laat vallen. Je mag zelf bedenken welke materialen je neemt.</p>  |

Voorspellen... Wat denk jij???



Denksleutels:

Voorspel-sleutel:

Voorspel hoe Nederland er straks uit ziet als de Corona maatregelen worden afgeschaft. Wat is er veranderd t.o.v. Nederland voor het Corona virus?

Naamgebaar:

Jullie hebben *Irma Sluis*, de gebarentolk, gezien bij de persconferenties. Bekijk het klokhuisfilmpje over gebaren en ontwerp je eigen naamgebaar.

<https://schooltv.nl/video/het-klokhuis-gebaren/#q=gebaren>



Wat geweldig! Is een veelgehoorde reactie op het uitbeelden van het woord 'hamsteren' door Irma Sluis.



OPDRACHT: Bekijk het filmpje over gebarentaal en ontdek wat een naamgebaar is. Ontwerp vervolgens je eigen naamgebaar. Maak er een filmpje van en lever het in.

NAAMGEBAAAR

Engelsraadsel:

Yes, hier zijn jullie goed in... 😊

Pen friends

5A

Kevin has four pen friends in English-speaking countries. He proudly shows the letters to the other children at school and tells them all about his pen friends.

Read the clues and find out:

Who would like to be a policeman?



| | 1 st letter | 2 nd letter | 3 rd letter | 4 th letter |
|-----------|------------------------|------------------------|------------------------|------------------------|
| dream job | | | | |
| age | | | | |
| country | | | | |
| name | | | | |

- 1) Ben is fourteen years old and would like to be a dentist.
- 2) Livio's letter is between the letters from Great Britain and from Australia.
- 3) The Australian boy is eleven years old.
- 4) The ten-year-old boy would like to be a fireman.
- 5) Oliver's letter is next to the letter from Ben.
- 6) The boy from South Africa would like to be a pilot.
- 7) The first letter is from New Zealand.
- 8) Livio is two years younger than the boy from New Zealand.
- 9) Manuel is from Great Britain.

